



## CONSILIUL JUDEȚEAN DOLJ

---

### HOTĂRÂRE

**privind mandatarea împuterniciților Județului Dolj la Societatea Pentru Lucrări de Drumuri și Poduri Dolj S.A. pentru a aproba în adunarea generală ordinară a acționarilor rectificarea bugetului de venituri și cheltuieli pe anul 2017 și lista de investiții pentru anul 2017, actualizată**

Consiliul Județean Dolj întrunit în ședință ordinară,  
având în vedere raportul Direcției Economice nr. 18355/2017, privind mandatarea împuterniciților Județului Dolj la Societatea Pentru Lucrări de Drumuri și Poduri Dolj S.A. pentru a aproba în Adunarea Generală Ordinară a Acționarilor următoarele documente: rectificarea bugetului de venituri și cheltuieli pe anul 2017, pe baza Notei de fundamentare a acestuia, și lista de investiții pentru anul 2017, actualizată, împreună cu nota de fundamentare la aceasta,

în baza prevederilor O.G. nr. 26/2013 privind întărirea disciplinei financiare la nivelul unor operatori economici la care statul sau unitățile administrativ-teritoriale sunt acționari unici ori majoritari sau dețin direct ori indirect o participație majoritară și a Ordinului Ministrului Finanțelor Publice nr. 20/2016 privind aprobarea formatului și structurii bugetului de venituri și cheltuieli, precum și a anexelor de fundamentare a acestuia,

în baza prevederilor art. 59 din Legea nr. 6/2017 privind bugetul de stat pe anul 2017,

în temeiul art. 111 din Legea nr. 31/1990 privind societățile comerciale, republicată, cu modificările și completările ulterioare, al art. 91 alin. (1) lit. a, alin. (2) lit. d, al art. 92 și art. 97 din Legea nr. 215/2001 privind administrația publică locală, republicată, cu modificările și completările ulterioare,

### HOTĂRĂȘTE

**Art. 1** – Se mandatează împuterniciții Județului Dolj la Societatea Pentru Lucrări de Drumuri și Poduri Dolj S.A. pentru a aproba în adunarea generală ordinară a acționarilor următoarele documente:

- Rectificarea bugetului de venituri și cheltuieli pe anul 2017 pe baza Notei de fundamentare a acestuia, conform anexelor nr. 1, 2, 3, 4, 5, care fac parte integrantă din prezenta hotărâre;

- Lista de investiții pentru anul 2017, actualizată, împreună cu nota de fundamentare la aceasta, conform anexei nr. 6, care face parte integrantă din prezenta hotărâre.


**Art. 2** – Direcțiile de specialitate ale Consiliului Județean Dolj, împuterniciții Județului Dolj și Societatea Pentru Lucrări de Drumuri și Poduri Dolj S.A. vor duce la îndeplinire prezenta hotărâre.

Nr. 229

Adoptată la data de 29.09 2017


**PREȘEDINTE,**

**ION PRIOTEASA**



**CONTRASEMNEAZĂ**

**SECRETAR,  
GHEORGHE BARBĂRASĂ**





**RAPORT**

Societatea Pentru Lucrări de Drumuri și Poduri Dolj S.A. a solicitat Consiliului Județean Dolj împuternicirea reprezentanților mandatați ai Județului Dolj în vederea aprobării în adunarea generală ordinară a acționarilor a următoarelor documente:

- Nota de fundamentare a Bugetului de venituri și cheltuieli rectificat pe anul 2017;
- Bugetul de venituri și cheltuieli rectificat pe anul 2017 - anexa nr. 1;
- Detalierea indicatorilor economico-financiari prevăzuți în bugetul de venituri și cheltuieli și repartizarea pe trimestre a indicatorilor economico-financiari - anexa nr. 2;
- Gradul de realizare a veniturilor totale - anexa nr. 3;
- Programul de investiții, dotări și sursele de finanțare - anexa nr. 4;
- Măsuri de îmbunătățire a rezultatului brut și reducere a plăților restante – anexa nr. 5;
- Lista cu investiții pentru anul 2017, actualizată - anexa nr. 6;
- Nota de fundamentare privind modificările la Lista de investiții pentru anul 2017.

În proiectul bugetului de venituri și cheltuieli rectificat pe anul 2017 au fost programate venituri totale în sumă de 20.406 mii lei și cheltuieli aferente de 20.314 mii lei, rezultând un profit brut de 92 mii lei, care va fi repartizat în condițiile legii, prin hotărârea adunării generale a acționarilor.

Cheltuielile societății pentru anul 2017 au următoarea structură:

<b>Cheltuieli de exploatare</b>	-	20.314	mii lei
din care:			
- cheltuieli cu bunuri și servicii	-	12.278	mii lei
- cheltuieli cu impozite și taxe	-	101	mii lei
- cheltuieli cu personalul	-	7.183	mii lei
- alte cheltuieli de exploatare	-	752	mii lei

La proiectarea bugetului de venituri și cheltuieli rectificat pe anul 2017 s-a avut în vedere caracterul activității principale a societății, respectiv „Lucrări de construcție a drumurilor și autostrăzilor”, cod CAEN 4211.

Ca urmare a analizării cheltuielilor efective la sfârșitul semestrului I al anului 2017, s-au impus modificări în principal la următoarele capitole de cheltuieli:

- cheltuielile de personal se majorează cu suma de 48 mii lei, astfel:
  - 5 mii lei reprezentând creșterea cheltuielilor aferente contractelor de mandat: majorarea cheltuielilor pentru Consiliul de Administrație cu 11 mii lei (ca urmare a stabilirii unui nou consiliu de administrație, cu remunerații noi: 0,80 mii lei plus 1% din salariul directorului general pentru președintele consiliului de administrație și 0,80 mii lei pentru membrii consiliului de administrație); majorarea cheltuielilor pentru Comisia de

Cenzori cu 2 mii lei (0,40 mii lei pentru fiecare membru); scăderea cu suma de 8 mii lei a cheltuielii pentru directori față de cea previzionată inițial (conform remunerațiilor stabilite în noile contracte de mandat),

- 43 mii lei, reprezentând majorarea cheltuielilor cu asigurările și protecția socială (din care 41 mii lei reprezintă creșterea cheltuielilor cu fondul pentru persoanele cu handicap);
- cheltuielile cu bunuri și servicii scad cu 34 mii lei față de nivelul previzionat inițial;
- cheltuielile cu impozitele și taxele cresc cu 2 mii lei față de nivelul previzionat inițial;
- alte cheltuieli de exploatare scad cu 16 mii lei, ca urmare a diminuării cheltuielilor cu proviziunile în legătură cu contractul de mandat.

Având în vedere aceste creșteri și diminuări, rezultatul brut nu a fost influențat și a rămas la nivelul de 92 mii lei, respectându-se astfel direcțiile stabilite în planul de administrare al societății.

La capitolul cheltuieli pentru investiții, a fost majorată cheltuiala de la 524 mii lei la 743 mii lei, folosind în totalitate sursele de finanțare pentru investiții (743 mii lei) aferente anului 2017.

Propunerile de investiții pentru anul 2017 privesc în mod special achiziționarea de mijloace de transport și utilaje, pentru ca societatea să poată aborda administrarea și întreținerea drumurilor județene cu o dotare tehnică adecvată realizării obiectului său de activitate, cu costuri mai mici, calitate sporită, în mod eficient și cu menținerea unor condiții optime de lucru pentru personalul angajat.

Lista cu investiții pe anul 2017, actualizată, prezentată în anexa nr. 6, constă în:

<b>Nr. crt.</b>	<b>Denumire</b>	<b>Cantitate</b>	<b>Valoare mii lei</b>
1.	Autospeciale tip utilitare 6+1 locuri	2	240
2.	Remorci auto 1250 kg 1 axă	5	55
3.	Mașină răspândit emulsie cu rezervor	5	81
4.	Refacere gard la AUT Craiova, reparație sală ședințe, dormitor Corp B Sediul		69
5.	Program informatic financiar, resurse umane, devize		50
6.	Buldoexcavator second hand	1	111
7.	Dacia Duster	2	137
<b>TOTAL</b>			<b>743</b>

Față de cele prezentate, se propune spre aprobare mandatarea împuterniciților Județului Dolj la Societatea Pentru Lucrări de Drumuri și Poduri Dolj S.A. pentru a aproba în adunarea generală ordinară a acționarilor bugetul de venituri și cheltuieli rectificat pe anul 2017, pe baza Notei de fundamentare a acestuia, conform anexelor nr. 1, 2, 3, 4, 5 și lista cu investiții pe anul 2017, actualizată, pe baza Notei de fundamentare a acesteia, conform anexei nr. 6.

**DIRECTOR EXECUTIV,  
DANIELA AVRĂMOIU**



**ÎNTOCMIT,  
CONSTANTIN ȘERBAN**



**N O T A**

**de fundamentare a Proiectului Bugetului de Venituri si Cheltuieli rectificat  
pe anul 2017**

Proiectul B.V.C rectificat pe anul 2017 respecta structura stabilita de OMFP 20/2016.

In proiectul B.V.C pe anul 2017 rectificat, s-a prevazut majorarea cheltuielilor de personal (punctul C- anexa 1) fata de nivelul prevazut in ultimul B.V.C aprobat, astfel:

- a) cu suma de 5 mii lei, reprezentand cresterea cheltuielilor aferente contractelor de mandat astfel: cresterea cheltuielii pentru Consiliul de Administratie cu 11 mii lei, aceasta ca urmare a stabilirii unui nou C.A. cu remuneratii noi- 800 lei plus 1% din salariul Directorului General pentru presedinte CA si 800 lei pentru membru C.A. ; cresterea cheltuielii pentru Comisia de Cenzori cu 2 mii lei – 400 lei membru ; si scaderea cu suma de 8 mii lei a cheltuielii pentru directori fata de cea previzionata initial, conform remuneratiilor stabilite in noile contracte de mandat;
- b) cu suma de 43 mii lei, reprezentand majorarea cheltuielilor cu asigurarile si protectia sociala ( din care 41 mii lei reprezinta cresterea cheltuielilor cu fondul pentru persoanele cu handicap).

Urmare a analizei cheltuielilor efective la sfarsitul semestrului I al anului 2017, se impun modificari in principal la urmatoarele capitole de cheltuieli:

- cheltuielile cu bunuri si servicii scad cu 34 mii lei fata de nivelul previzionat initial (punctul A- anexa 1) ;
- cheltuielile cu impozitele si taxele cresc cu 2 mii lei fata de nivelul previzionat initial ( punctul B-anexa 1);
- alte cheltuieli de exploatare scad cu 16 mii lei, ca urmare a diminuarii cheltuielilor cu proviziunile in legatura cu contractul de mandat (punctul D - anexa 1 si anexa 2);

Avand in vedere aceste cresteri si diminuari, rezultatul brut nu a fost influentat si a ramas la nivelul de 92 mii lei. Aceasta pentru a respecta directiile stabilite in planul de administrare al societatii;

La capitolul cheltuieli pentru investii a fost majorata cheltuiala de la 524 mii lei la 743 mii lei, folosind in totalitate susele de finantare pentru investitii ( 743 mii lei) aferente anului 2017 (anexa 4).

Structura Proiectului Bugetului de venituri si cheltuieli rectificat propusa pentru anul 2017 precum si estimarile pentru anii 2018 si 2019 sunt prezentate in anexa 1.


Mentionam ca proiectul B.V.C. rectificat pe anul 2017 a fost supus controlului financiar de gestiune.

Anexam la prezenta nota, proiectul B.V.C. rectificat pe anul 2017 si anexele de fundamentare ale acestuia, cu precizarea ca anexele 3 si 5 raman nemodificate;

Director General  
Ing. Golumbeanu Alin




Director General Adjunct,  
Ec. Rada Marcela




Intocmit,


ec. Nicola Ioana



ec. Croitoru Simona



CONSILIUL JUDETEAN DOLJ  
Operatorul economic SPLDP DOLJ SA  
Sediul/Adresa STR. DRUMUL JIULUI NR. 10, CRAIOVA, DOLJ  
Cod unic de onregistrare RO 10639878




*[Signature]*

BUGETUL DE VENITURI ȘI CHELTUIELI PE ANUL 2017

mii lei

0	1	INDICATORI	Nr. rd.	Aprobat an curent 2017	Propuneri rectificare an curent (2017)	%	Prevederi		%	
							2018	2019	9=7/5 X 100	10= 8/7 * 100
0	1	2	3	4	5	6=5/4	7	8	9	10
I.		VENITURI TOTALE (Rd.1=Rd.2+Rd.5+Rd.6)	1	20,406	20,406	100.00%	20,407	20,408	100.00%	100.00%
	1	Venituri totale din exploatare, din care:	2	20,373	20,373	100.00%	20,374	20,375	100.00%	100.00%
		a) subvenții, cf. prevederilor legale on vigoare	3							
		b) transferuri, cf. prevederilor legale on vigoare	4							
	2	Venituri financiare	5	33	33	100.00%	33	33	100.00%	100.00%
	3	Venituri extraordinare	6	0	0					
II		CHELTUIELI TOTALE (Rd.7=Rd.8+Rd.20+Rd.21)	7	20,314	20,314	100.00%	20,314	20,314	100.00%	100.00%
	1	Cheltuieli de exploatare, din care:	8	20,314	20,314	100.00%	20,314	20,314	100.00%	100.00%
		A. cheltuieli cu bunuri si servicii	9	12,312	12,278	99.72%	12,278	12,278	100.00%	100.00%
		B. cheltuieli cu impozite, taxe si varsaminte	10	99	101	102.02%	101	101	100.00%	100.00%
		C. cheltuieli cu personalul, din care:	11	7,135	7,183	100.67%	7,183	7,183	100.00%	100.00%
		C0 Cheltuieli de natură salarială(Rd.13+Rd.14)	12	5,643	5,643	100.00%	5,643	5,643	100.00%	100.00%
		C1 ch. cu salariile	13	5,127	5,127	100.00%	5,127	5,127	100.00%	100.00%
		C2 bonusuri	14	516	516	100.00%	516	516	100.00%	100.00%
		C3 alte cheltuieli cu personalul, din care:	15							
		cheltuieli cu plăți compensatorii aferente disponibilizărilor de personal-pensionari	16							
		C4 Cheltuieli aferente contractului de mandat si a altor organe de conducere si control, comisii si comitete	17	252	257	101.98%	257	257	100.00%	100.00%
		C5 cheltuieli cu asigurările și protecția socială, fondurile speciale și alte obligații legale	18	1,240	1,283	103.47%	1,283	1,283	100.00%	100.00%
		D. alte cheltuieli de exploatare	19	768	752	97.92%	752	752	100.00%	100.00%
	2	Cheltuieli financiare	20	0	0		0	0		
	3	Cheltuieli extraordinare	21	0	0		0	0		
III		REZULTATUL BRUT (profit/pierdere)	22	92	92	100.00%	93	94	101.09%	101.08%
IV		IMPOZIT PE PROFIT	23	15	15	100.00%	15	15	100.00%	100.00%
V		PROFITUL CONTABIL RĂMAS DUPĂ DEDUCEREA IMPOZITULUI PE PROFIT, din care:	24	77	77	100.00%	78	79	101.30%	101.28%
	1	Rezerve legale	25	5	5	100.00%	5	5	100.00%	100.00%
	2	Alte rezerve reprezentând facilități fiscale prevăzute de lege	26							
	3	Acoperirea pierderilor contabile din anii precedenți	27							




*[Handwritten signature]*

4	Constituirea surselor proprii de finanțare pentru proiectele cofinanțate din împrumuturi externe, precum și pentru constituirea surselor necesare rambursării ratelor de capital, plății dobânzilor, comisioanelor și altor costuri aferente acestor împrumuturi	28							
5	Alte repartizări prevăzute de lege	29							
6	Profitul contabil rămas după deducerea sumelor de la Rd. 25, 26, 27, 28, 29	30	72	72	100.00%	73	74	101.39%	101.37%
7	Participarea salariaților la profit on limita a 10% din profitul net, dar nu mai mult de nivelul unui salariu de bază mediu lunar realizat la nivelul operatorului economic on exercițiul financiar de referință	31	7	7		7	7	100.00%	100.00%
8	Minimim 50% vârsăminte la bugetul de stat sau local on cazul regiilor autonome, ori dividende convenite acționarilor, on cazul societăților/ companiilor naționale și societăților cu capital integral sau majoritar de stat, din care:	32	36	36	100.00%	37	37	102.78%	100.00%
a)	- dividende convenite bugetului de stat	33							
b)	- dividende convenite bugetului local	33a	36	36	100.00%	37	37	102.78%	100.00%
c)	- dividende convenite altor acționari	34							
9	Profitul nerepartizat pe destinațiile prevăzute la Rd.31 - Rd.32 se repartizează la alte rezerve și constituie sursă proprie de finanțare	35	36	36	100.00%	36	37	100.00%	102.78%
VI	VENITURI DIN FONDURI EUROPENE	36							
VII	CHELTUIELI ELIGIBILE DIN FONDURI EUROPENE, din care	37							
a)	cheltuieli materiale	38							
b)	cheltuieli cu salariile	39							
c)	cheltuieli privind prestarile de servicii	40							
d)	cheltuieli cu reclama si publicitate	41							
e)	alte cheltuieli	42							
VII I	SURSE DE FINANȚARE A INVESTIȚIILOR, din care:	43	524	743	141.79%	1,000	1,000	134.59%	100.00%
1	Alocații de la buget	44							
	alocații bugetare aferente plății angajamentelor din anii anteriori	45							
IX	CHELTUIELI PENTRU INVESTIȚII	46	524	743	141.79%	1,000	1,000	134.59%	100.00%
X	DATE DE FUNDAMENTARE	47							
1	Nr. de personal prognozat la finele anului	48	190	190	100.00%	190	190	100.00%	100.00%
2	Nr. mediu de salariați total	49	190	190	100.00%	190	190	100.00%	100.00%
3	Castigul mediu lunar pe salariat (lei/persoană) determinat pe baza cheltuielilor de natură salarială (Rd.12/Rd.49)/12*1000	50	2,353	2,353	100.00%	2,353	2,353	100.00%	100.00%
4	Castigul mediu lunar pe salariat determinat pe baza cheltuielilor cu salariile (lei/persoană) (Rd.13/Rd.49)/12*1000	51	2,249	2,249	100.00%	2,249	2,249	100%	100.00%
5	Productivitatea muncii on unități valorice pe total personal mediu (mii lei/persoană) (Rd.2/Rd.49)	52	107	107	100.00%	107	107	100%	100.00%
6	Productivitatea muncii on unități fizice pe total personal mediu (cantitate produse finite/ persoană)	53	x	x	x	x	x	x	x



7	Cheltuieli totale la 1000 lei venituri totale (Rd.7/Rd.1)x1000	54	995	995	100.00%	995	995	100.00%	100.00%
8	Plăți restante	55	2	2	100.00%	2	2	100.00%	100.00%
9	Creanțe restante	56	629	629	100.00%	628	627	99.84%	99.84%



*Handwritten signature*


Detalierea indicatorilor economico-financiari prevăzuți în bugetul de venituri și cheltuieli și repartizarea pe trimestre a acestora

Nr. rd.	An precedent 2016	An precedent 2016		An curent 2017		Propuneri rectificare an curent 2017	%	%	din care:			- mii lei -		
		Aprobat		Aprobat					Trim I	Trim II	Trim III		An	
		conform HG/Ordin comun	conform Hotararii C.A.	conform HG/Ordin comun	conform Hotararii C.A.									
0	1	4	4a	5	6	6a	7	8	9 = 8/5 x 100	10 = 8/6a x 100	11	12	13	14
I.		19,265	18,272	18,272	20,406	20,406	7,253	20,406	111,68%	100,00%	3,600	7,253	13,885	20,406
1		19,235	18,239	18,239	20,373	20,373	7,241	20,373	111,70%	100,00%	3,593	7,241	13,856	20,373
a)		19,058	18,147	18,147	20,303	20,303	7,239	20,303	111,88%	100,00%	3,591	7,239	13,812	20,303
a1)	din vânzarea produselor										0	0	0	0
a2)	din servicii prestate	18824	17,919	17,919	20063	20063	7,130	20,063	111,96%	100,00%	3,543	7,130	13,640	20,063
a3)	din redevențe și chiri	5	5	5	5	5	2	5	100,00%	100,00%	1	2	4	5
a4)	alte venituri	229	223	223	235	235	107	235	105,38%	100,00%	47	107	168	235
b)	din vânzarea mărfurilor		0	0							0	0	0	0
c)	din subvenții și transferuri de exploatare aferente cifrei de afaceri nete (rd. 10 + rd. 11), din care:		0	0							0	0	0	0
c1)	subvenții, cf. prevederilor legale în vigoare		0	0							0	0	0	0
c2)	transferuri, cf. prevederilor legale în vigoare		0	0							0	0	0	0
d)	din producția de imobilizări	90	15	15	30	30		30	200,00%	100,00%	0	0	20	30
e)	venituri aferente costului producției în curs de execuție		0	0							0	0	0	0
f)	alte venituri din exploatare (rd. 15 + rd. 16 + rd. 19 + rd. 20 + rd. 21), din care:	87	77	77	40	40	2	40	51,95%	100,00%	2	2	24	40
f1)	din amenzii și penalități		0	0							0	0	0	0
f2)	din vânzarea activelor și alte operații de capital (rd. 18 + rd. 19), din care:	10	0	0	10	10	0	10	100,00%	100,00%	0	0	9	10
	- active corporale	10	0	0	10	10		10	100,00%	100,00%	0	0	9	10
	- active necorporale		0	0							0	0	0	0
f3)	din subvenții pentru investiții		0	0							0	0	0	0
f4)	din valorificarea certificatelor CO2		0	0							0	0	0	0
f5)	alte venituri	0	77	77	30	30	2	30	38,96%	100,00%	2	2	15	30
2	Venituri financiare (rd. 23 + rd. 24 + rd. 25 + rd. 26 + rd. 27), din care:	30	33	33	33	33	12	33	100,00%	100,00%	7	12	29	33
a)	din imobilizări financiare		0	0							0	0	0	0
b)	din investiții financiare		0	0							0	0	0	0






C2	Bonusuri (rd. 93 + rd. 96 + rd. 97 + rd. 98 + rd. 99), din care:	439	302	516	104	516	170.86%	100.00%	14	104	289	516
	a) cheltuieli sociale prevăzute la art. 25 din Legea nr. 227/2015 privind Codul fiscal <sup>*)</sup> , cu modificările și completările ulterioare, din care:		93		52	256	275.27%	100.00%	8	52	115	256
	- tichete de creșă, cf. Legii nr. 193/2006, cu modificările ulterioare;	212	0						0	0	0	0
	- tichete cadou pentru cheltuieli sociale potrivit Legii nr. 193/2006, cu modificările ulterioare;	119	63	119	41	119	188.89%	100.00%	5	41	81	119
	b) tichete de masă;	199	181	209	18	209	115.47%	100.00%		18	140	209
	c) tichete de vacanță;		0						0	0	0	0
	d) ch. privind participarea salariaților la profitul obținut în anul precedent		28	22	22	22	78.57%	100.00%	0	22	22	22
	e) alte cheltuieli conform CCM.		0	29	12	29			6	12	12	29
C3	Alte cheltuieli cu personalul (rd. 101 + rd. 102 + rd. 103), din care:		0	0	0	0			0	0	0	0
	a) ch. cu plățile compensatorii aferente disponibilizărilor de personal		0						0	0	0	0
	b) ch. cu drepturile salariale convenite în baza unor hotărâri judecătorești		0						0	0	0	0
	c) cheltuieli de natură salariale aferente restructurării, privatizării, administrator special, alte comisii și comitete		0						0	0	0	0
C4	Cheltuieli aferente contractului de mandat și a altor organe de conducere și control, comisii și comitete (rd. 105 + rd. 108 + rd. 111 + rd. 112), din care:	201	172	252	108	257	149.42%	101.98%	32	108	169	257
	a) pentru directori/directorat	145	123	196	82	188	152.85%	95.92%	19	82	123	188
	-componenta fixă	128	106	153	39	145	136.79%	94.77%	19	39	72	145
	-componenta variabilă	17	17	43	43	43	252.94%	100.00%		43	43	43
	b) pentru consiliul de administrație/consiliul de supraveghere, din care:	49	43	49	23	60	139.53%	122.45%	11	23	41	60
	-componenta fixă	49	43	49	23	60	139.53%	122.45%	11	23	41	60
	-componenta variabilă		0			0			0	0	0	0
	c) pentru AGA și cenzori	7	6	7	3	9	150.00%	128.57%	2	3	5	9
	d) pentru alte comisii și comitete constituite potrivit legii		0	0		0			0	0	0	0
C5	Cheltuieli cu asigurările și protecția socială, fondurile speciale și alte obligații legale (rd. 114 + rd. 115 + rd. 116 + rd. 117 + rd. 118 + rd. 119 + rd. 120 + rd. 121 + rd. 122 + rd. 123 + rd. 124 + rd. 125 + rd. 126 + rd. 127 + rd. 128), din care:	1,019	1,010	1,240	602	1,283	127.03%	103.47%	293	602	933	1,283
	a) ch. privind contribuția la asigurări sociale	705	699	858	417	859	122.89%	100.12%	203	417	638	859
	b) ch. privind contribuția la asigurări pt.somaj	22	22	27	13	27	122.73%	100.00%	6	13	20	27
	c) ch. privind contribuția la asigurări sociale de sănătate	232	229	282	137	283	123.58%	100.35%	67	137	210	283
	d) ch. privind contribuțiile la fondurile speciale aferente fondului de salarii	60	60	73	35	114	190.00%	156.16%	17	35	65	114
	e) ch. privind contribuția unității la schemele de pensii		0						0	0	0	0
	f) cheltuieli privind alte contribuții și fonduri speciale		0						0	0	0	0
D.	Alte cheltuieli de exploatare (rd. 121 + rd. 124 + rd. 125 + rd. 126 + rd. 127 + rd. 128), din care:	780	656	768	340	752	114.63%	97.92%	217	340	522	752
a)	cheltuieli cu majorări și penalități (rd. 122 + rd. 123), din care:	12	8	8	18	18	225.00%	225.00%	0	18	18	18






6 a)	Productivitatea muncii în unități valorice pe total personal mediu (mii lei/persoană) (rd. 2/rd. 153)	156		101	100	107	40	-107	107.00%	100.00%	20	40	73	107
b)	Productivitatea muncii în unități fizice pe total personal mediu (cantitate produse finite/persoană) W = QPF/rd. 153	157		X	X	X	X	X			X	X	X	X
c1)	Elemente de calcul a productivității muncii în unități fizice, din care	158		X	X	X	X	X			X	X	X	X
	- cantitatea de produse finite (QPF)	159		X	X	X	X	X			X	X	X	X
	- pret mediu (p)	160		X	X	X	X	X			X	X	X	X
	- valoare = QPF x p	161		X	X	X	X	X			X	X	X	X
	- pondere în venituri totale de exploatare = rd. 161/rd. 2	162		X	X	X	X	X			X	X	X	X
7	Piași restante	163	3		2	2	0	2	100.00%	100.00%	0	0	31	2
8	Creanțe restante, din care:	164	890		629	629	620	629	100.00%	100.00%	479	620	883	629
	- de la operatori cu capital integral/majoritar de stat	165			0						0	0	0	0
	- de la operatori cu capital privat	166	445		614	614	605	614	100.00%	100.00%	464	605	653	614
	- de la bugetul de stat	167			0						0	0	0	0
	- de la bugetul local	168	445		15	15	15	15	100.00%	100.00%	15	15	230	15
	- de la alte entități	169			0						0	0	0	0
9	Credite pentru finanțarea activității curente (soldul rămas de rambursat)	170	0		0	0	0	0			0	0	0	0



*[Handwritten signature]*

Anexa nr. 3  
la Hotărârea nr. 229/2014



*[Handwritten signature]*

CONSILIUL JUDETEAN DOLJ  
Operatorul economic SPLDP DOLJ SA  
Sediul/Adresa STR. DRUMUL JIULUI NR. 10, CRAIOVA, DOLJ  
Cod unic de onregistrare RO 10639878

Gradul de realizare a veniturilor totale

- mii lei -							
Nr. crt.	Indicatori	Prevederi an 2015		% 4 = 3/2	2016		% 7 = 6/5
		Aprobat	Realizat		Aprobat	Realizat	
0	1	2	3	4	5	6	7
I.	Venituri totale (rd. 1 + rd. 2 + rd. 3) * ), din care:	19265	19055	98.91	19265	18272	94.85
1	Venituri din exploatare * )	19235	19024	98.90	19235	18239	94.82
2	Venituri financiare	30	31	103.33	30	33	110.00
3	Venituri extraordinare	0	0		0	0	

\*) Veniturile totale și veniturile din exploatare vor fi diminuate cu sumele primite de la bugetul de stat.




Anexa nr. 4la Hotărârea nr. 229/2017

CONSILIUL JUDETEAN DOLJ

Operatorul economic SPLDP DOLJ SA


Sediul/Adresa STR. DRUMUL JIULUI NR. 10, CRAIOVA, DOLJ

Cod unic de onregistrare RO 10639878




## Programul de investiții, dotări și sursele de finanțare

		- mii lei -						
0	1	INDICATORI	Data finalizării investiției	an precedent 2016		Valoare		
				Aprobat	Realizat	an curent 2017	an 2018	an 2019
		2	3	4	5	6	7	8
I		SURSE DE FINANȚARE A INVESTIȚIILOR, din care:		2438	2085	743	1000	1000
	1	Surse proprii, din care:		750	703	743	0	0
		a) - amortizare		750	703	743	0	0
		b) - profit		0	0	0	0	0
	2	Alocații de la buget						
	3	Credite bancare, din care:						
		a) - interne						
		b) - externe						
	4	Alte surse, din care:		1688	1382		1000	1000
		surse atrase :		1574				
		- alocații CJ Dolj		1000	1000			
		- alte surse		574	268			
		alte rezerve (repartizare profit an anterior)		114	114			
II		CHELTUIELI PENTRU INVESTIȚII, din care:		2438	2085	743	1000	1000
	1	Investiții în curs, din care:						
		a) pentru bunurile proprietatea privata a operatorului economic:						
		- (denumire obiectiv)						
		- (denumire obiectiv)						
		b) pentru bunurile de natura domeniului public al statului sau al unității administrativ teritoriale:						
		- (denumire obiectiv)						
		- (denumire obiectiv)						
		c) pentru bunurile de natura domeniului privat al statului sau al unității administrativ teritoriale:						
		- (denumire obiectiv)						
		- (denumire obiectiv)						



	d) pentru bunurile luate în concesiune, închiriate sau în locație de gestiune, exclusiv cele din domeniul public sau privat al statului sau al unității administrativ teritoriale:						
	- (denumire obiectiv)						
	- (denumire obiectiv)						
2	Investiții noi, din care:		0	0	0	0	0
	a) pentru bunurile proprietatea privata a operatorului economic:		0	0	0	0	0
	b) pentru bunurile de natura domeniului public al statului sau al unității administrativ teritoriale:						
	- (denumire obiectiv)						
	c) pentru bunurile de natura domeniului privat al statului sau al unității administrativ teritoriale:						
	- (denumire obiectiv)						
	- (denumire obiectiv)						
	d) pentru bunurile luate în concesiune, închiriate sau în locație de gestiune, exclusiv cele din domeniul public sau privat al statului sau al unității administrativ teritoriale:						
	- (denumire obiectiv)						
	- (denumire obiectiv)						
3	Investiții efectuate la imobilizările corporale existente (modernizări), din care:		200	46	69	0	0
	a) pentru bunurile proprietatea privata a operatorului economic:		200	46	69	0	0
	Magazie materiale antiderapante Lot Lazu	31/12/2016	50	33	0		
	Refacere gard Atelier Utilaj Transport	31/12/2017	140	4	57		
	Refacere gard sediu	31/12/2016	10	9	0		
	Reparatii sala sedinte + dormitor Corp B Sediul	31/12/2017			12		
	b) pentru bunurile de natura domeniului public al statului sau al unității administrativ teritoriale:						
	- (denumire obiectiv)						
	c) pentru bunurile de natura domeniului privat al statului sau al unității administrativ teritoriale:						


	- (denumire obiectiv)						
	- (denumire obiectiv)						
	d) pentru bunurile luate în concesiune, închiriate sau în locație de gestiune, exclusiv cele din domeniul public sau privat al statului sau al unității administrativ teritoriale:						
	- (denumire obiectiv)						
	- (denumire obiectiv)						
4	Dotări (alte achiziții de imobilizări corporale)		2238	2039	674	1000	1000
5	Rambursări de rate aferente creditelor pentru investiții, din care:						
	a) - interne						
	b)- externe						




*Handwritten signature*

Măsuri de îmbunătățire a rezultatului brut și reducere a plăților restante

Nr. crt.	Măsuri	Termen de realizare	An precedent 2016				An curent 2017		An 2018		An 2019	
			Realizat		Influențe (+/-)		Influențe (+/-)		Influențe (+/-)		Influențe (+/-)	
			Rezultat brut (+/-)	P plăți restante	Rezultat brut	P plăți restante	Rezultat brut	P plăți restante	Rezultat brut	P plăți restante	Rezultat brut	P plăți restante
0	1	2	3	4	5	6	7	8	9	10		
Pct. I	Măsuri de îmbunătățire a rezultatului brut și reducere a plăților											
1	Măsura 1 .....		X	X								
2	Măsura 2 .....		X	X								
	Măsura n .....		X	X								
	TOTAL pct. I		X	X								
Pct. II	Cauze care diminuează efectul măsurilor prevăzute la pct. I											
1	Cauza 1 .....		X	X								
2	Cauza 2 .....		X	X								
	Cauza n .....		X	X								
	TOTAL pct. II		X	X								
Pct. III	TOTAL GENERAL pct. I + pct. II		291	2	-199	0	1	0	1	0	0	



Anexa nr. 6  
la Hotărârea nr. 229/2017



*Handwritten signature*

S.P.L.D.P. DOLJ S.A.

**LISTA CU INVESTITII  
PENTRU ANUL 2017  
Actualizat septembrie 2017**


Nr. crt.	Denumire dotare	Bucăți	Valoare cu TVA (lei)	Valoare cu TVA (euro)
1.	Autospeciale tip utilitare 6+1 locuri	2	240.000	52.100
2.	Remorci auto 1250 kg 1 axa	5	55.000	12.200
3.	Masina raspandit emulsie cu rezervor	5	81.000	17.800
4.	Refacere gard la AUT Craiova, Reparatii sala sedinte+dormitor Corp B Sediul		57.448 12.000	12.700 2.650
5.	Program informatic financiar, resurse umane, devize		50.000	11.100
6.	Buldoexcavator second hand	1	111.000	24.100
7.	Dacia Duster	2	136.300	29.700
	<b>TOTAL GENERAL</b>		<b>742.748</b>	<b>162.350</b>

**NOTĂ DE FUNDAMENTARE**  
**Privind modificările la Lista de investitii pentru anul 2017**


1. La pozitia 1. din Lista de investitii pentru anul 2017, avand in vedere ca prin achizitia simplificata pe SEAP in anul 2017 nu s-a prezentat nici un ofertant, s-a marit valoarea de la 200.000 lei (valoare cu TVA) la 240.000 lei, avandu-se in vedere ofertele prezentate.
2. La pozitia 6. din Lista de investitii pentru anul 2017, a crescut valoarea de la 69.000 lei (valoare cu TVA) la 111.000 lei avand in vedere ofertele actualizate de pe SEAP.
3. S-a introdus in Lista de investitii pentru anul 2017 pozitia 7, respectiv doua autoturisme Dacia DUSTER.

Societatea noastra a beneficiat de programul Rabla pe anul 2017 pentru doua autoturisme vechi, in locul lor achizitionandu-se doua autoturisme Dacia DUSTER la un pret foarte avantajos. In afara de subventia de 6500 lei/autoturism, Firma Renault a mai acordat un discount de 2000 de euro pentru fiecare autoturism.

**DIRECTOR GENERAL**  
Ing. Golumbeanu Alin



**DIRECTOR GENERAL ADJUNCT**  
Ec. Rada Marcela



**DIRECTOR TEHNIC,**  
Ing. Pomacu Gabriel

